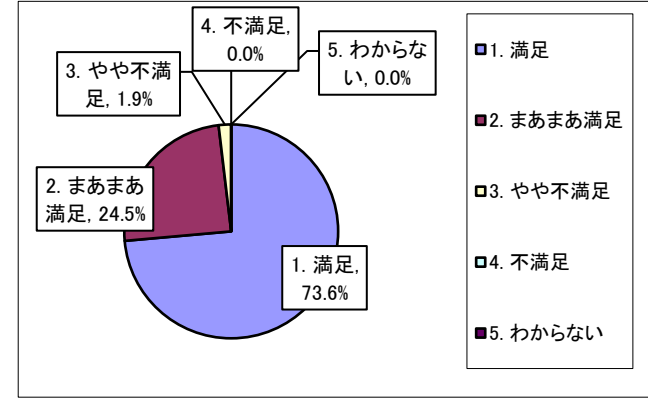


# 令和7年度 みどり児童館アンケート（本館生活クラブ保護者用） 全体結果

令和8年1月16日（金） から 令和8年1月30日（金） にかけて、みどり児童館本館生活クラブで標記アンケート調査を行いましたところ、 53 件もの回答をいただきました。ご協力、ありがとうございました。つきましては、このアンケート調査の結果をご報告申し上げます。

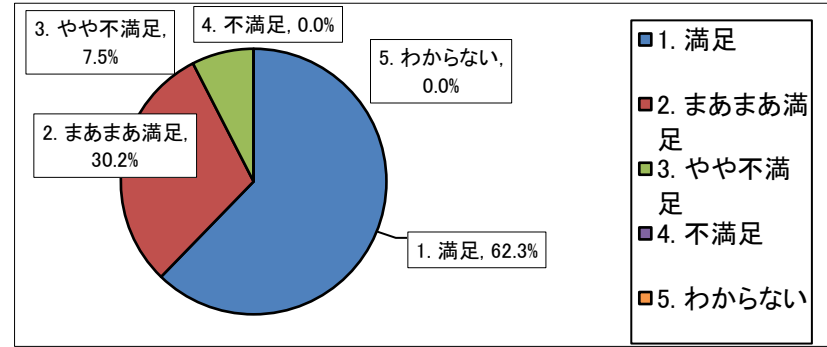
## Q1. クラブを利用して、保護者の方の満足度はいかがですか。

1. 満足	39	73.6%
2. まあまあ満足	13	24.5%
3. やや不満足	1	1.9%
4. 不満足	0	0.0%
5. わからない	0	0.0%
回答合計	53	100.0%



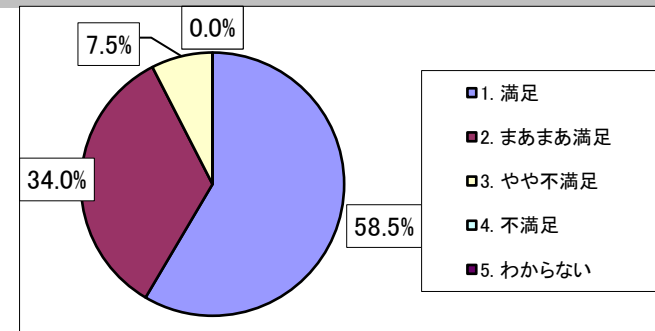
## Q2. お子さんはクラブでの遊びや活動を楽しんでいますか。

1. 満足	33	62.3%
2. まあまあ満足	16	30.2%
3. やや不満足	4	7.5%
4. 不満足	0	0.0%
5. わからない	0	0.0%
回答合計	53	100.0%



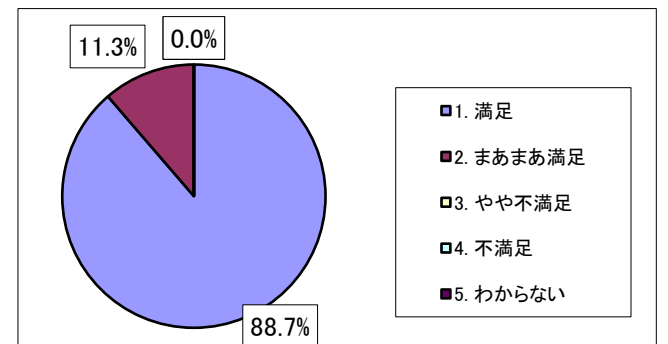
## Q3. 提供されたおやつには満足していますか。

1. 満足	31	58.5%
2. まあまあ満足	18	34.0%
3. やや不満足	4	7.5%
4. 不満足	0	0.0%
5. わからない	0	0.0%
回答合計	53	100.0%



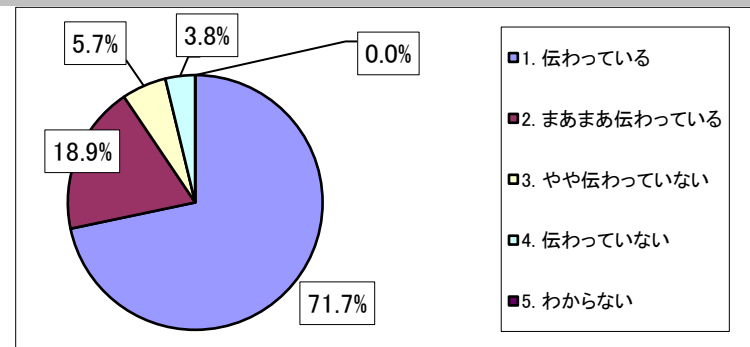
## Q4. 出欠確認や怪我の対応など、安全・安心面での対応は適切ですか。

1. 満足	47	88.7%
2. まあまあ満足	6	11.3%
3. やや不満足	0	0.0%
4. 不満足	0	0.0%
5. わからない	0	0.0%
回答合計	53	100.0%



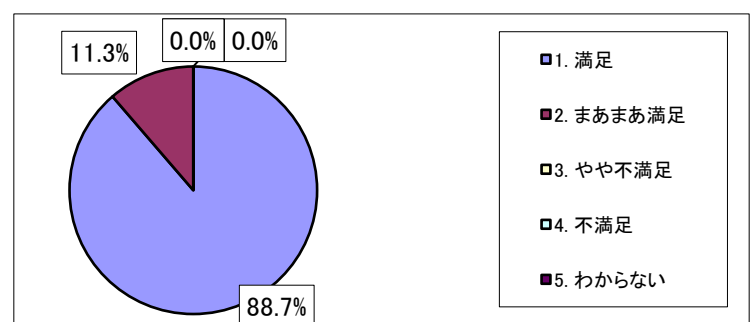
## Q5. お子様様はご様子はお便りや支援員との日常会話等により伝わっていますか。

1. 伝わっている	38	71.7%
2. まあまあ伝わっている	10	18.9%
3. やや伝わっていない	3	5.7%
4. 伝わっていない	2	3.8%
5. わからない	0	0.0%
回答合計	53	100.0%



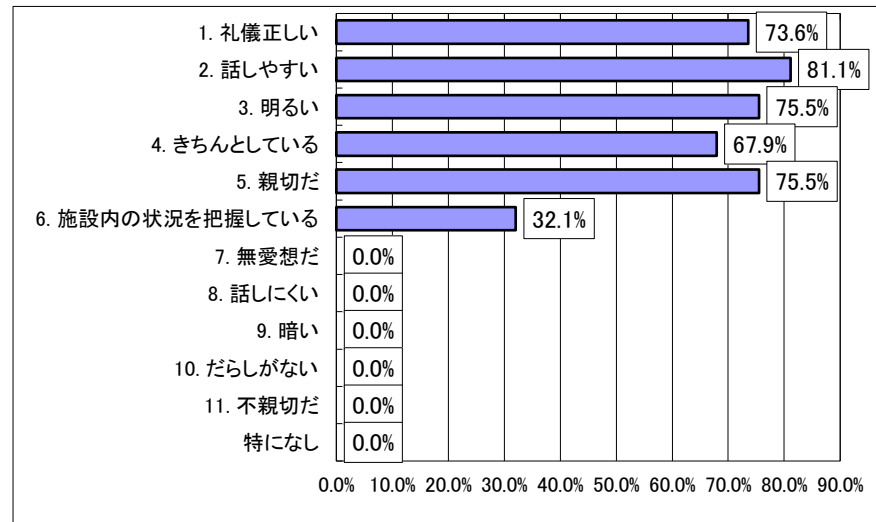
## Q6. 施設の管理（衛生面、備品など）は行き届いていますか。

1. 満足	47	88.7%
2. まあまあ満足	6	11.3%
3. やや不満足	0	0.0%
4. 不満足	0	0.0%
5. わからない	0	0.0%
回答合計	53	100.0%



Q7. 先生(職員)の印象はいかがでしたか。(複数回答可)

1. 礼儀正しい	39	73.6%
2. 話しやすい	43	81.1%
3. 明るい	40	75.5%
4. きちんとしている	36	67.9%
5. 親切だ	40	75.5%
6. 施設内の状況を把握している	17	32.1%
7. 無愛想だ	0	0.0%
8. 話にくい	0	0.0%
9. 暗い	0	0.0%
10. だらしない	0	0.0%
11. 不親切だ	0	0.0%
特になし	0	0.0%



Q8. 放課後児童クラブを利用して、改善して欲しいと感じた点はいかがですか。(複数回答可)

1. 友達と楽しめない点(友達同士・保護者同士の交流がしづらい)	0	0.0%
2. 安心して利用できない点	0	0.0%
3. おもちゃが充実していない点	2	3.8%
4. 図書が充実していない点	3	5.7%
5. 遊具が充実していない点	1	1.9%
6. 施設(部屋)が使いづらい点	1	1.9%
7. 施設の雰囲気が暗い点	0	0.0%
8. 施設がきたない点	0	0.0%
9. 催しもの(事業)の内容が良くない点	0	0.0%
10. 催しもの(事業)があまりない点	0	0.0%
11. その他	4	7.5%
12. 特になし	45	84.9%

